

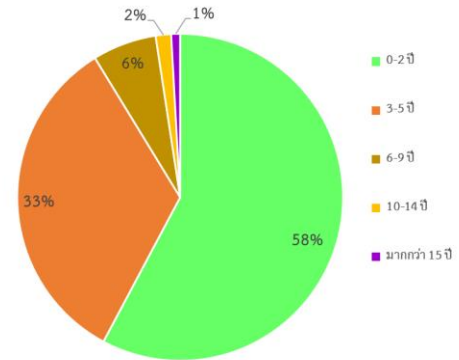


กรมควบคุมโรค
กองโรคติดต่อทั่วไป

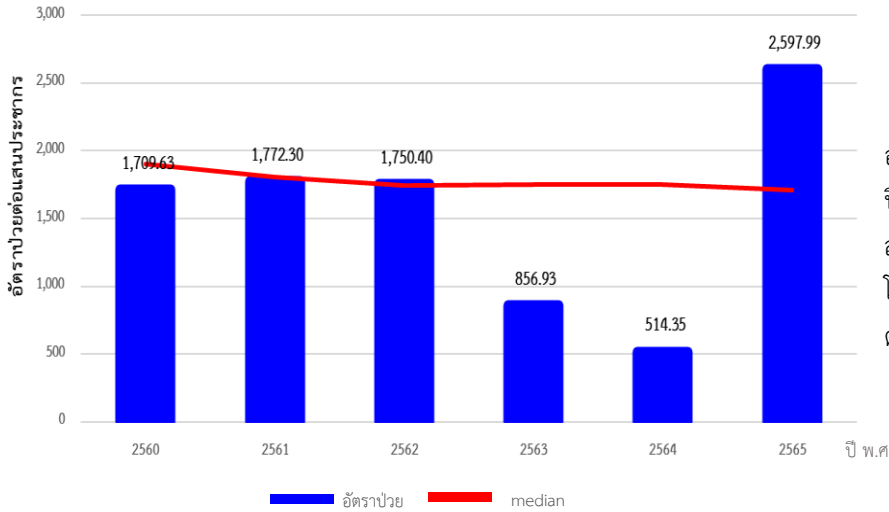
สถานการณ์โรคมือ เท้า ปาก ในเด็กต่ำกว่า 5 ปี (ณ วันที่ 28 ธันวาคม 2565)

อัตราป่วยโรคมือ เท้า ปาก ตั้งแต่ปี 2560 - 2565 จำแนกตามกลุ่มอายุ พบผู้ป่วยมากที่สุดในกลุ่มเด็กอายุต่ำกว่า 2 ปี (58%) รองลงมาคือ 3 - 5 ปี (33%) 6-9 ปี (6%) 10-14 ปี (2%) และมากกว่า 15 ปี (1%) ตามลำดับ

อัตราป่วยโรคมือ เท้า ปาก จำแนกตามกลุ่มอายุ ตั้งแต่ปี 2560-2565

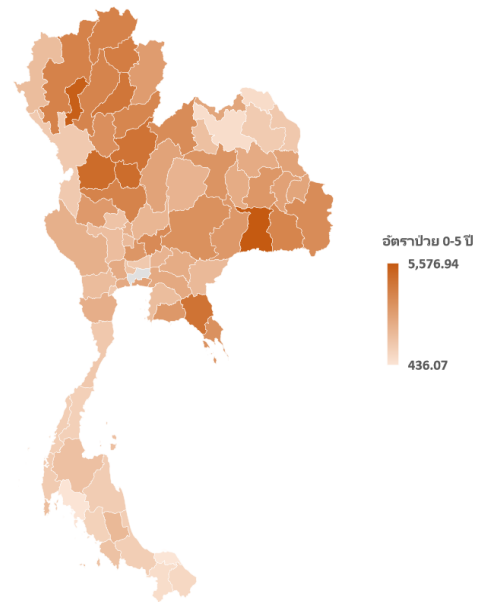


อัตราป่วยโรคมือ เท้า ปาก ในเด็กต่ำกว่า 5 ปี ตั้งแต่ปี 2560 - 2565



อัตราป่วยโรคมือ เท้า ปาก ในเด็กต่ำกว่า 5 ปี ตั้งแต่ปี 2560 - 2564 ช่วงแรกคงที่และมีแนวโน้มลดลง ส่วนในปี 2565 มีแนวโน้มเพิ่มขึ้นอย่างเห็นได้ชัด โดยมีจำนวน 77,993 ราย (อัตราป่วย 2,597.99 ต่อแสนประชากร) และยังไม่พบผู้เสียชีวิต

อัตราป่วยโรคมือ เท้า ปาก ในเด็กอายุต่ำกว่า 5 ปี



อัตราป่วยโรคมือ เท้า ปาก ในเด็กต่ำกว่า 5 ปี ตั้งแต่ 1 ม.ค. - 28 ธ.ค. 2565 จังหวัดที่มีอัตราป่วยมากที่สุด 5 อันดับแรก คือ สุรินทร์ รองลงมา คือ ลำพูน กำแพงเพชร พิจิตร และจันทบุรี ตามลำดับ

ลำดับ	จังหวัด	อัตราป่วย 0-5 ปี (ต่อแสนประชากร)
1	สุรินทร์	5,576.94
2	ลำพูน	5,387.97
3	กำแพงเพชร	4,913.15
4	พิจิตร	4,863.40
5	จันทบุรี	4,668.10

มาตรการในการดำเนินงานเฝ้าระวังป้องกันควบคุมโรค

- 1 การตรวจคัดกรองเด็กเป็นประจำทุกวันในตอนเช้า
- 2 ไม่ให้เด็กป่วยเล่นคลุกคลีกับเด็กปกติและควรพักรักษาอยู่ที่บ้าน
- 3 ควรให้เด็กล้างมือบ่อยๆ
- 4 ทำความสะอาดอุปกรณ์ เครื่องมือ ของใช้ ของเล่น หรือทุกครั้งที่มีเด็กป่วย
- 5 หากพบเด็กป่วยเป็นโรคมือเท้าปาก ให้แจ้งเจ้าหน้าที่สาธารณสุขใกล้บ้านทันที
- 6 จัดประชุมอบรมให้ความรู้ผู้ปกครอง อย่างน้อยปีละ 2 ครั้ง

กลุ่มงานโรคติดต่อในเด็ก กองโรคติดต่อทั่วไป กรมควบคุมโรค ที่มา : ฐานข้อมูลรายงาน 506 กองระบาดวิทยา กรมควบคุมโรค